




SPS  
ผ่านรั้วภัยควบคุม  
ของไฟกระชาก



Easy Switch  
บงบอกสถานะ  
ของเครื่อง  
อย่างชัดเจน

## จุดเด่นของเครื่องทำลายเอกสาร EBA

- Marginal Auto Reverse ระบบป้องกันกระดาษติด ถอยหลังเฉพาะกระดาษที่ติดออกมาโดยให้กระดาษที่ถูกย่อยแล้วออกมาจนน้อยที่สุด ทำให้ไม่เลอะเทอะ
- ฝาปิดนิรภัยควบคุมช่องใส่กระดาษ เพื่อความปลอดภัยสูงสุด
- สวิตช์เดินหนา/ถอยหลัง พร้อมแสดงสถานะการทำงานอย่างชัดเจน
- รับประกันเครื่อง 1 ปี และใบมีด 5 ปี
- มอเตอร์ทำงานเงียบพร้อมระบบป้องกันความร้อนเกินขนาด
- ออกแบบสวยงาม กลมกลืนกับเฟอร์นิเจอร์ในสำนักงาน
- ผลิตภัณฑ์จากประเทศเยอรมันนี่



### 1120 S

รหัสสินค้า : EB0051  
บาร์โค้ด : 4018351104809



#### คุณสมบัติพิเศษ:

- สามารถทำลายเอกสาร บัตรเครดิต ลวดเย็บกระดาษ และลวดเย็บกระดาษได้
- ความเร็วในการทำลาย 0.06 เมตร/วินาที
- ภาชนะบรรจุเป็นถัง
- ระบบเปิด-ปิดของเอกสารแบบ Manual
- ขนาด 345x215x452 มม.
- น้ำหนัก 6 กก.

### Bingo

รหัสสินค้า : EB0003  
บาร์โค้ด : 8850892048961



#### คุณสมบัติพิเศษ:

- สามารถทำลายเอกสาร บัตรเครดิต และลวดเย็บกระดาษได้
- ภาชนะบรรจุเป็นถัง
- ความเร็วในการทำลาย 0.06 เมตร/วินาที
- ระบบควบคุมการทำงานอัตโนมัติด้วยลำแสง (ตาแมว)
- ระบบเปิด-ปิดของเอกสารแบบ Manual
- ขนาด 345x213x455 มม.
- น้ำหนัก 7 กก.

### 1122

รหัสสินค้า : EB0018  
บาร์โค้ด : 8850892048817



#### คุณสมบัติพิเศษ:

- สามารถทำลายเอกสาร บัตรเครดิต และลวดเย็บกระดาษได้
- ภาชนะบรรจุเป็นตู้พร้อมถุงพลาสติกชนิดถาวร
- ความเร็วในการทำลาย 0.06 เมตร/วินาที
- ระบบควบคุมการทำงานอัตโนมัติด้วยลำแสง (ตาแมว)
- ระบบเปิด-ปิดของเอกสารแบบ Manual
- ระบบเดินถอยหลังอัตโนมัติเมื่อกระดาษติด
- ขนาด 345x213x540 มม.
- น้ำหนัก 12.5 กก.

### 1324 S 1324 C

1324 S  
รหัสสินค้า : EB0046  
บาร์โค้ด : 4018351106209

1324 C  
รหัสสินค้า : EB0049  
บาร์โค้ด : 4018351106247



#### คุณสมบัติพิเศษ:

- สามารถทำลายเอกสาร บัตรเครดิต ลวดเย็บกระดาษ และลวดเย็บกระดาษ (เฉพาะรุ่น 1324 S)
- ภาชนะบรรจุเป็นตู้พร้อมถุงพลาสติกชนิดถาวร
- ความเร็วในการทำลาย 0.10 (เฉพาะรุ่น 1324 S), 0.05 (เฉพาะรุ่น 1324 C) เมตร/วินาที
- ระบบสวิตช์เดินหนา-ถอยหลัง พร้อมไฟแสดงสถานะการทำงาน
- ระบบควบคุมการทำงานอัตโนมัติด้วยลำแสง (ตาแมว)
- ระบบเปิด-ปิดของเอกสารแบบอิเล็กทรอนิกส์
- ระบบเดินถอยหลังอัตโนมัติเมื่อกระดาษติด
- ระบบหยุดอัตโนมัติเมื่อถึงร่องรับเต็ม
- ระบบตัดไฟอัตโนมัติเมื่อประตูถึงร่องรับเปิด
- ระบบประหยัดไฟฟ้า ESM Energy Saving Mode
- มีล้อเลื่อนเคลื่อนย้ายสะดวก
- ขนาด 395x295x630 มม.
- น้ำหนัก 19.5 กก. (1324 S), 20 กก. (1324 C)

### 1224 C

รหัสสินค้า : EB0037  
บาร์โค้ด : 8850892052883



#### คุณสมบัติพิเศษ:

- สามารถทำลายเอกสาร บัตรเครดิต และลวดเย็บกระดาษได้
- ภาชนะบรรจุเป็นตู้พร้อมถุงพลาสติกชนิดถาวร
- ความเร็วในการทำลาย 0.12 เมตร/วินาที
- ระบบสวิตช์เดินหนา-ถอยหลัง พร้อมไฟแสดงสถานะการทำงาน
- ระบบควบคุมการทำงานอัตโนมัติด้วยลำแสง (ตาแมว)
- ระบบเปิด-ปิดของเอกสารแบบ Manual
- ระบบเดินถอยหลังอัตโนมัติเมื่อกระดาษติด
- ระบบหยุดอัตโนมัติเมื่อถึงร่องรับเต็ม
- ระบบตัดไฟอัตโนมัติเมื่อประตูถึงร่องรับเปิด
- ระบบประหยัดไฟฟ้า ESM Energy Saving Mode
- มีล้อเลื่อนเคลื่อนย้ายสะดวก
- ขนาด 370x230x608 มม.
- น้ำหนัก 19 กก.

### 1424 S 1424 C

1424 S  
รหัสสินค้า : EB0047  
บาร์โค้ด : 4018351107107

1424 C (4x40)  
รหัสสินค้า : EB0053  
บาร์โค้ด : 4018351107145

1424 C (2x15)  
รหัสสินค้า : EB0048  
บาร์โค้ด : 4018351107121




#### คุณสมบัติพิเศษ:

- สามารถทำลายเอกสาร บัตรเครดิต ลวดเย็บกระดาษ และ แผ่น CD DVD ลวดเย็บกระดาษ (เฉพาะรุ่น 1424 S)
- ความเร็วในการทำลาย 0.10 เมตร/วินาที
- ภาชนะบรรจุเป็นตู้พร้อมถุงพลาสติกชนิดถาวร
- ระบบควบคุมการทำงานอัตโนมัติด้วยลำแสง (ตาแมว)
- ระบบสวิตช์เดินหนา-ถอยหลัง พร้อมไฟแสดงสถานะการทำงาน
- ระบบเปิด-ปิดของเอกสารแบบอิเล็กทรอนิกส์
- ระบบเดินถอยหลังอัตโนมัติเมื่อกระดาษติด
- ระบบหยุดอัตโนมัติเมื่อถึงร่องรับเต็ม
- ระบบตัดไฟอัตโนมัติเมื่อประตูถึงร่องรับเปิด
- ระบบประหยัดไฟฟ้า ESM Energy Saving Mode
- ระบบบุกลองเกียร์เป็นระบบปิด ทลอลื่นด้วยน้ำมันทำให้ทนทาน
- มีล้อเลื่อนเคลื่อนย้ายสะดวก
- ขนาด 395x295x630 มม.
- น้ำหนัก 21 กก. (1424 S), 21.5 กก. (1424 C)

รุ่น	ขนาดช่องใส่เอกสาร (มม.)	ทำลายเอกสารแบบ	ขนาดกระดาษที่ตัด (มม.)	ย่อยกระดาษ A4/70 แกรม/ครั้ง (แผ่น)	ขนาดของมอเตอร์ (วัตต์)	ขนาดถังบรรจุ (ลิตร)
1120 S	220	strip cut	4	11-13	150	20
Bingo 22 C	220	cross cut	3x25	4-5	150	20
1122 C	220	cross cut	3x25	5-6	150	20
1324 S	240	strip cut	4	15-17	390	35
1324 C	240	cross cut	4x40	13-15	390	35
1224 C	240	cross cut	1.9x15	11-13	580	25
1424 S	240	strip cut	4	22-24	580	35
1424 C	240	cross cut	4x40	16-18	580	35
	240	cross cut	2x15	11-13	580	35



SPS  
ฝ่ามือรักษาความปลอดภัยกระดาษ



Easy Switch  
บ่งบอกสถานะของเครื่องอย่างชัดเจน

## จุดเด่นของเครื่องทำลายเอกสาร EBA

### 2125 S 2125 C



#### 2125 S

รหัสสินค้า : EB0042  
บาร์โค้ด : 8850892056782

#### 2125 C

รหัสสินค้า : EB0043  
บาร์โค้ด : 8850892056799

#### คุณสมบัติพิเศษ:

- สามารถทำลายเอกสาร บัตรเครดิต ลวดเย็บกระดาษ และ แผ่น CD DVD ลวดเย็บกระดาษ (เฉพาะรุ่น 2125 S)
- ภาชนะบรรจุเป็นตู้พร้อมถุงพลาสติกชนิดเปลี่ยนได้
- ระบบควบคุมการทำงานอัตโนมัติด้วยลำแสง (ตาแมว)
- ความเร็วในการทำลาย 0.1 เมตร/วินาที
- ระบบสวิทช์เดินหน้า-ถอยหลัง พร้อมไฟแสดงสถานะการทำงาน
- ระบบเปิด-ปิดของเอกสารแบบอิเล็กทรอนิกส์
- ระบบเดินถอยหลังอัตโนมัติเมื่อกระดาษติด
- ระบบหยุดอัตโนมัติเมื่อถังรองรับเต็ม
- ระบบตัดไฟอัตโนมัติเมื่อประตูถังรองรับเปิด
- ระบบประหยัดไฟฟ้า ESM Energy Saving Mode
- ระบบกลองเกียร์เป็นระบบปิด ทลอลื่นด้วยน้ำมัน ทำให้ทนทาน
- มีล้อเลื่อนเคลื่อนย้ายสะดวก
- ขนาด 495x470x875 มม.
- น้ำหนัก 42 กก. (2125 S), 43 กก. (2125 C)

### 1524 S



รหัสสินค้า : EB0056  
บาร์โค้ด : 4018351107305

#### คุณสมบัติพิเศษ:

- สามารถทำลายเอกสาร บัตรเครดิต แผ่น CD DVD ลวดเย็บกระดาษ และลวดเย็บกระดาษได้
- ความเร็วในการทำลาย 0.10 เมตร/วินาที
- ระบบสวิทช์เดินหน้า-ถอยหลัง พร้อมไฟแสดงสถานะการทำงาน
- ภาชนะบรรจุเป็นตู้พร้อมถุงพลาสติกชนิดถาวร
- ระบบควบคุมการทำงานอัตโนมัติด้วยลำแสง (ตาแมว)
- ระบบเปิด-ปิดของเอกสารแบบอิเล็กทรอนิกส์
- ระบบเดินถอยหลังอัตโนมัติเมื่อกระดาษติด
- ระบบหยุดอัตโนมัติเมื่อถังรองรับเต็ม
- ระบบตัดไฟอัตโนมัติเมื่อประตูถังรองรับเปิด
- ระบบประหยัดไฟฟ้า ESM Energy Saving Mode
- มีล้อเลื่อนเคลื่อนย้ายสะดวก
- ขนาด 395x295x730 มม.
- น้ำหนัก 22.5 กก.

### 2226 S 2226 C



#### 2226 S

รหัสสินค้า : EB0042  
บาร์โค้ด : 8850892056782

#### 2226 C

รหัสสินค้า : EB0043  
บาร์โค้ด : 8850892056799

#### คุณสมบัติพิเศษ:

- สามารถทำลายเอกสาร บัตรเครดิต แผ่น CD DVD ลวดเย็บกระดาษ และลวดเย็บกระดาษ (เฉพาะรุ่น 2226 S)
- ความเร็วในการทำลาย 0.12 เมตร/วินาที
- ระบบสวิทช์เดินหน้า-ถอยหลัง พร้อมไฟแสดงสถานะการทำงาน
- ภาชนะบรรจุเป็นตู้พร้อมถุงพลาสติกชนิดเปลี่ยนได้
- ระบบควบคุมการทำงานอัตโนมัติด้วยลำแสง (ตาแมว)
- ระบบเดินถอยหลังอัตโนมัติเมื่อกระดาษติด
- ระบบหยุดอัตโนมัติเมื่อถังรองรับเต็ม
- ระบบตัดไฟอัตโนมัติเมื่อประตูถังรองรับเปิด
- ระบบประหยัดไฟฟ้า ESM Energy Saving Mode
- ระบบกลองเกียร์เป็นระบบปิด ทลอลื่นด้วยน้ำมัน ทำให้ทนทาน
- มีล้อเลื่อนเคลื่อนย้ายสะดวก
- ขนาด 495x470x875 มม.
- น้ำหนัก 42 กก. (2226 S), 43 กก. (2226 C)

### 2326 S 2326 C



รหัสสินค้า : EB0060  
บาร์โค้ด : 4018351113405

รหัสสินค้า : EB0061  
บาร์โค้ด : 4018351113443


#### คุณสมบัติพิเศษ:

- สามารถทำลายเอกสาร บัตรเครดิต แผ่น CD DVD ลวดเย็บกระดาษ และลวดเย็บกระดาษ (เฉพาะรุ่น 2326 S)
- ภาชนะบรรจุเป็นตู้พร้อมถุงพลาสติกชนิดเปลี่ยนได้
- ระบบควบคุมการทำงานอัตโนมัติด้วยลำแสง (ตาแมว)
- ระบบ ECC Electronic Capacity Control แสดงสถานะการย่อยเอกสาร
- เพื่อป้องกันกระดาษติดขณะใช้งาน
- ความเร็วในการทำลาย 0.08 เมตร/วินาที
- ระบบสวิทช์เดินหน้า-ถอยหลัง พร้อมไฟแสดงสถานะการทำงาน
- ระบบเปิด-ปิดของเอกสารแบบอิเล็กทรอนิกส์
- ระบบเดินถอยหลังอัตโนมัติเมื่อกระดาษติด
- ระบบหยุดอัตโนมัติเมื่อถังรองรับเต็ม
- ระบบตัดไฟอัตโนมัติเมื่อประตูถังรองรับเปิด
- ระบบประหยัดไฟฟ้า ESM Energy Saving Mode
- ระบบกลองเกียร์เป็นระบบปิด ทลอลื่นด้วยน้ำมัน ทำให้ทนทาน
- มีล้อเลื่อนเคลื่อนย้ายสะดวก
- ขนาด 495x470x926 มม.
- น้ำหนัก 48 กก.

รุ่น	ขนาดของใส่เอกสาร (มม.)	ทำลายเอกสารแบบ	ขนาดกระดาษที่ตัด (มม.)	ย่อยกระดาษ A4/70 แกรม/ครั้ง (แผ่น)	ขนาดของมอเตอร์ (วัตต์)	ขนาดถังบรรจุ (ลิตร)
1524 S	240	strip cut	4	22-24	580	50
2125 S	260	strip cut	4	21-23	580	75
2125 C	260	cross cut	2x15	10-12	580	75
2226 S	260	strip cut	4	25-27	640	115
2226 C	260	cross cut	4x40	19-21	640	115
2326 S	260	strip cut	4	30-32	640	100
2326 C	260	cross cut	4x40	25-27	640	100



SPS  
ผ่านรักษาความปลอดภัย  
ของใส่กระดาษ



Easy Switch  
บงบอกสถานะ  
ของเครื่อง  
อย่างชัดเจน

## จุดเด่นของเครื่องทำลายเอกสาร EBA

### 2331 S 2331 C



#### 2331 S

รหัสสินค้า : EB0058

บาร์โค้ด : 4018351115928

#### 2331 C

รหัสสินค้า : EB0059

บาร์โค้ด : 4018351116024

#### คุณสมบัติพิเศษ:

- สามารถทำลายเอกสาร บัตรเครดิต แผ่น CD DVD ลวดเย็บกระดาษ และลวดเสียบกระดาษ (เฉพาะรุ่น 2331 S)
- ภาษาระบบบรรจุเป็นตู้พร้อมถุงพลาสติกชนิดเปลี่ยนได้
- ระบบควบคุมการทำงานอัตโนมัติด้วยลำแสง (ตาแมว)
- ระบบ ECC Electronic Capacity Control แสดงสถานะการย่อยเอกสาร
- เพื่อป้องกันกระดาษติดขณะใช้งาน
- ความเร็วในการทำลาย 0.08 เมตร/วินาที
- ระบบสวิทช์เดินหน้า-ถอยหลัง พร้อมไฟแสดงสถานะการทำงาน
- ระบบเปิด-ปิดช่องเอกสารแบบอิเล็กทรอนิกส์
- ระบบเดินถอยหลังอัตโนมัติเมื่อกระดาษติด
- ระบบหยุดอัตโนมัติเมื่อถังรองรับเต็ม
- ระบบตัดไฟอัตโนมัติเมื่อประตูถังรองรับเปิด
- ระบบประหยัดไฟฟ้า ESM Energy Saving Mode
- ระบบกล่องเกียร์เป็นระบบปิด หล่อลื่นด้วยน้ำมัน ทำให้ทนทาน
- มีล้อเลื่อนเคลื่อนย้ายสะดวก
- ขนาด 538x470x930 มม.
- น้ำหนัก 52 กก.

### 2239 S



รหัสสินค้า : EB0044

บาร์โค้ด : 8850892056805

#### คุณสมบัติพิเศษ:

- สามารถทำลายกระดาษต่อเนื่องคอมพิวเตอร์ บัตรเครดิต แผ่น CD DVD ลวดเย็บกระดาษ และลวดเสียบกระดาษ
- ภาษาระบบบรรจุเป็นตู้พร้อมถุงพลาสติกชนิดเปลี่ยนได้
- ระบบควบคุมการทำงานอัตโนมัติด้วยลำแสง (ตาแมว)
- ความเร็วในการทำลาย 0.12 เมตร/วินาที
- ระบบสวิทช์เดินหน้า-ถอยหลัง พร้อมไฟแสดงสถานะการทำงาน
- ระบบเปิด-ปิดช่องเอกสารแบบอิเล็กทรอนิกส์
- ระบบเดินถอยหลังอัตโนมัติเมื่อกระดาษติด
- ระบบหยุดอัตโนมัติเมื่อถังรองรับเต็ม
- ระบบตัดไฟอัตโนมัติเมื่อประตูถังรองรับเปิด
- ระบบประหยัดไฟฟ้า ESM Energy Saving Mode
- ระบบกล่องเกียร์เป็นระบบปิด หล่อลื่นด้วยน้ำมัน ทำให้ทนทาน
- มีล้อเลื่อนเคลื่อนย้ายสะดวก
- ขนาด 615x470x955 มม.
- น้ำหนัก 60.5 กก.

### 3140 S



รหัสสินค้า : EB0031

บาร์โค้ด : 8850892051206

#### คุณสมบัติพิเศษ:

- สามารถทำลายเอกสาร บัตรเครดิต แผ่น CD DVD Floppy Disk ลวดเย็บกระดาษ และลวดเสียบกระดาษได้
- ความเร็วในการทำลาย 0.12 เมตร/วินาที
- ระบบสวิทช์เดินหน้า-ถอยหลัง พร้อมไฟแสดงสถานะการทำงาน
- ภาษาระบบบรรจุเป็นตู้พร้อมถุงพลาสติกชนิดเปลี่ยนได้
- ระบบควบคุมการทำงานอัตโนมัติด้วยลำแสง (ตาแมว)
- ระบบ ECC Electronic Capacity Control แสดงสถานะการย่อยเอกสาร เพื่อป้องกันกระดาษติดขณะใช้งาน
- ระบบเปิด-ปิดช่องเอกสารแบบอิเล็กทรอนิกส์
- ระบบเดินถอยหลังอัตโนมัติเมื่อกระดาษติด
- ระบบหยุดอัตโนมัติเมื่อถังรองรับเต็ม
- ระบบตัดไฟอัตโนมัติเมื่อประตูถังรองรับเปิด
- ระบบประหยัดไฟฟ้า ESM Energy Saving Mode
- ระบบกล่องเกียร์เป็นระบบปิด หล่อลื่นด้วยน้ำมัน ทำให้ทนทาน
- มีล้อเลื่อนเคลื่อนย้ายสะดวก
- ขนาด 640x590x970 มม.
- น้ำหนัก 82 กก.

### 5141 S



รหัสสินค้า : EB0057

บาร์โค้ด : 4018351114068

#### คุณสมบัติพิเศษ:

- สามารถทำลายเอกสาร บัตรเครดิต แผ่น CD DVD Floppy Disk ลวดเย็บกระดาษ และลวดเสียบกระดาษได้
- ความเร็วในการทำลาย 0.08 เมตร/วินาที
- ระบบสวิทช์เดินหน้า-ถอยหลัง พร้อมไฟแสดงสถานะการทำงาน
- ภาษาระบบบรรจุเป็นตู้พร้อมถุงพลาสติกชนิดเปลี่ยนได้
- ระบบควบคุมการทำงานอัตโนมัติด้วยลำแสง (ตาแมว)
- ระบบ ECC Electronic Capacity Control แสดงสถานะการย่อยเอกสาร
- เพื่อป้องกันกระดาษติดขณะใช้งาน
- ระบบเปิด-ปิดช่องเอกสารแบบอิเล็กทรอนิกส์
- ระบบเดินถอยหลังอัตโนมัติเมื่อกระดาษติด
- ระบบหยุดอัตโนมัติเมื่อถังรองรับเต็ม
- ระบบตัดไฟอัตโนมัติเมื่อประตูถังรองรับเปิด
- ระบบประหยัดไฟฟ้า ESM Energy Saving Mode
- ระบบกล่องเกียร์เป็นระบบปิด หล่อลื่นด้วยน้ำมัน ทำให้ทนทาน
- ระบบฉีดน้ำมันหล่อลื่นอัตโนมัติสำหรับการทำงานหนักอย่างต่อเนื่อง
- มีล้อเลื่อนเคลื่อนย้ายสะดวก
- ขนาด 640x590x1,010 มม.
- น้ำหนัก 115 กก.

รุ่น	ขนาดของใส่เอกสาร (มม.)	ทำลายเอกสารแบบ	ขนาดกระดาษที่ตัด (มม.)	ย่อยกระดาษ A4/70 แกรม/ครั้ง (แผ่น)	ขนาดของมอเตอร์ (วัตต์)	ขนาดถังบรรจุ (ลิตร)
2331 S	310	strip cut	4	30-32	640	120
2331 C	310	cross cut	2x15	15-17	640	120
2239 S	390	strip cut	4	22-24	640	160
3140 S	400	strip cut	4	32-34	1,300	200
5141 S	405	strip cut	6	50-55	1,600	225